

Połączenie konta PBN z kontem ORCID i POL-on

1. Wchodzimy na stronę <https://pbn.nauka.gov.pl/core/#/home>
2. a) Jeśli posiadamy konto w PBN klikamy w prawym górnym rogu **Zaloguj**, logujemy się w PBN i dalej postępujemy zgodnie z poniższą instrukcją poczynając od punktu nr 6.
- b) Jeśli nie pamiętamy hasła lub przy próbie założenia nowego konta otrzymujemy komunikat, że konto już istnieje klikamy **Zapomniałeś hasła?** Podajemy adres email, na który otrzymamy link do zmiany hasła. Podajemy nowe hasło, zatwierdzamy je, logujemy się w PBN i dalej postępujemy zgodnie z poniższą instrukcją poczynając od punktu nr 6.
- c) Jeśli nie posiadamy konta w PBN klikamy w prawym górnym rogu **Zaloguj**, następnie **Zarejestruj się**.

The image shows the login interface of the Polish Bibliography (PBN) website. A modal window titled "Zaloguj się" is displayed over the main page content. The modal includes the following elements:

- Input fields for "Login" and "Hasło" (password).
- A link "Zapomniałeś hasła?" for password recovery.
- A checkbox for "Logując się akceptujesz regulamin serwisu" (I accept the site terms) with a link to "regulamin serwisu".
- A prominent blue "ZALOGUJ" button.
- Two alternative login buttons: "ZALOGUJ Z OPIPIB" and "ZALOGUJ Z ORCID".
- At the bottom, a link "Nie posiadasz konta? Zarejestruj się" is highlighted with a red rectangular box.

The background page shows the PBN logo and navigation elements. A red arrow in the top right corner points from the "Zaloguj" button to the login modal.

3. Wypełniamy dane w formularzu rejestracyjnym, akceptujemy regulamin serwisu i klikamy **ZAREJESTRUJ**.

Rejestracja

Piotr

Kowalski

.....

.....

Jakie powinno być hasło?

Akceptuję regulamin serwisu



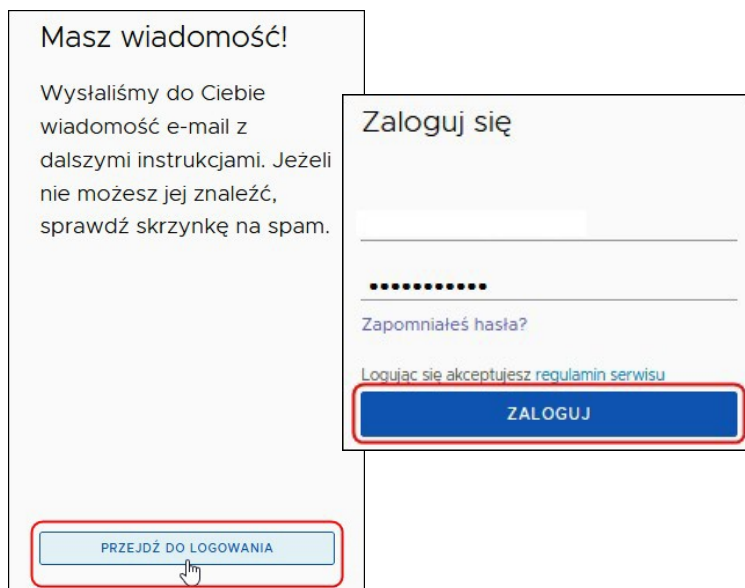
Nie jestem robotem



reCAPTCHA
Prywatność • Warunki

ZAREJESTRUJ

4. W wiadomości otrzymanej na podany adres e-mail potwierdzamy rejestrację klikając **PRZEJDŹ DO SERWISU**.
5. Klikamy przycisk **PRZEJDŹ DO LOGOWANIA**, następnie logujemy się w PBN.



6. Aby połączyć konto PBN z kontem ORCID klikamy przycisk **ORCID**.

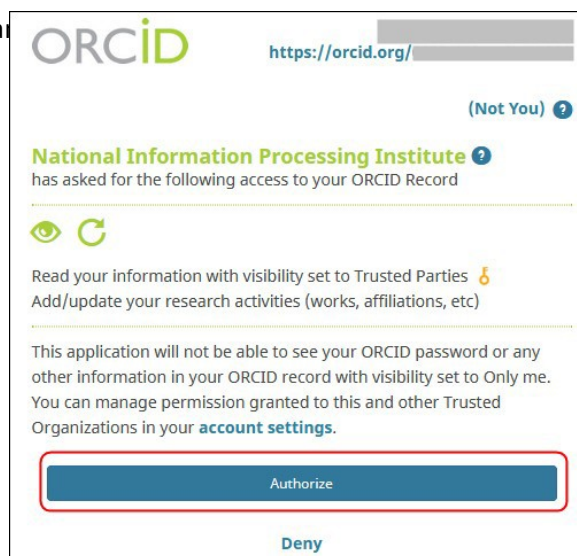
SPOSÓB 1. Bezpośrednio po zalogowaniu się w PBN (przy pierwszym logowaniu)



SPOSÓB 2. Z poziomu swojego konta w PBN



7. **Przejdź do dalszego kroku**

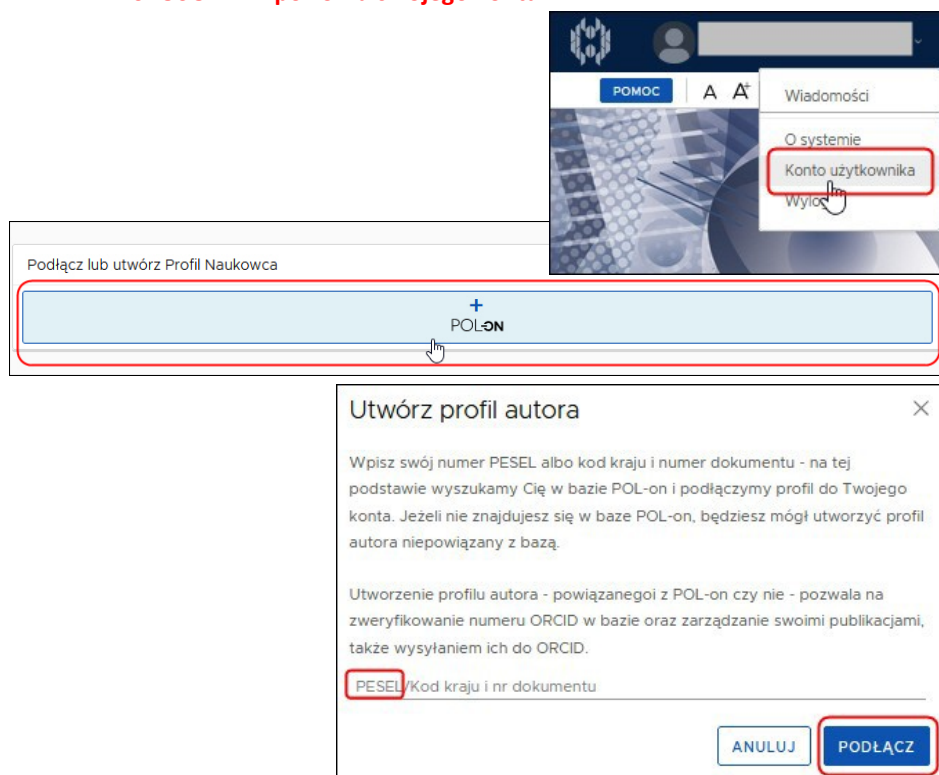


8. Aby połączyć konto PBN z kontem POL-on wpisujemy numer PESEL i klikamy przycisk **ZAREJESTRUJ/PODŁĄCZ**.

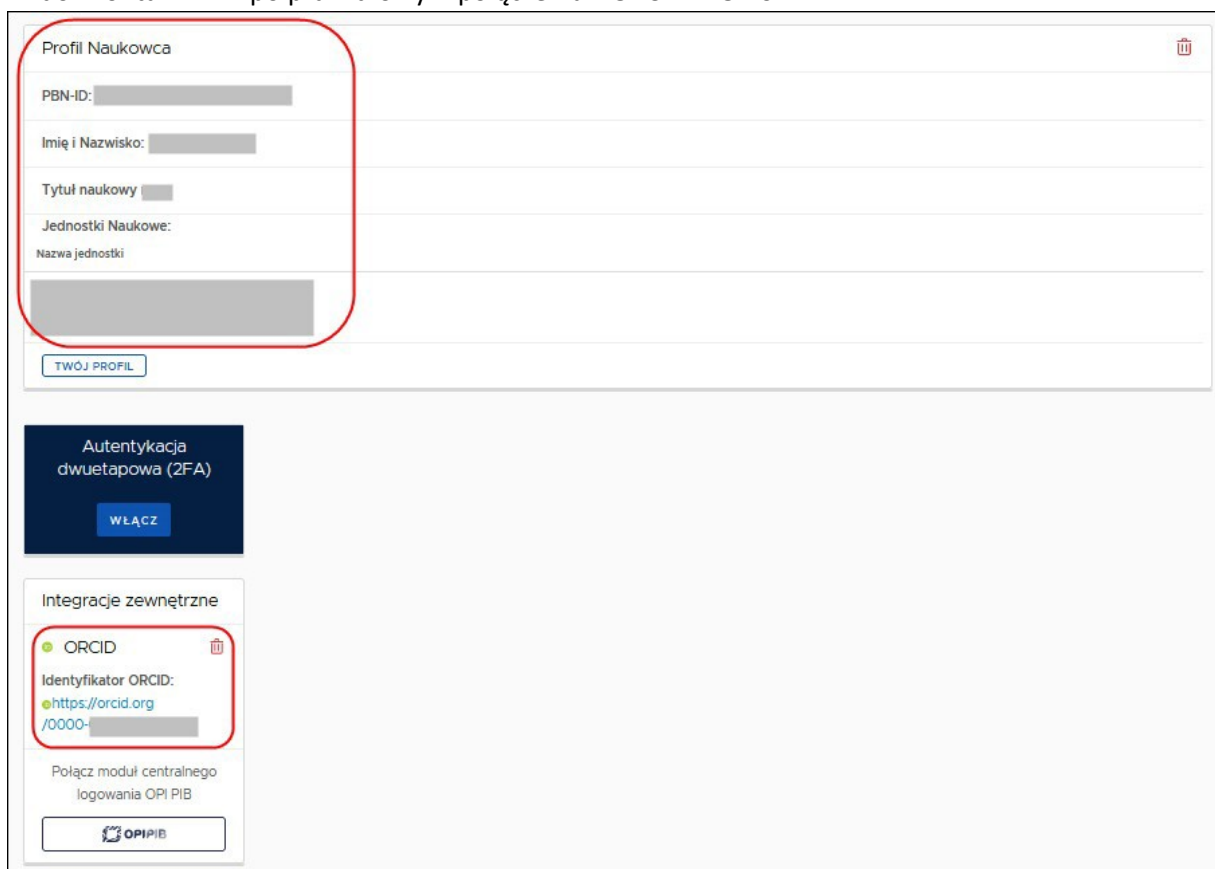
SPOSÓB 1. Bezpośrednio po zalogowaniu się w PBN (przy pierwszym logowaniu)



SPOSÓB 2. Z poziomu swojego konta w PBN



9. Widok konta w PBN po prawidłowym połączeniu z ORCID i POL-on.



W przypadku problemów z połączeniem konta PBN z ORCID lub POL-on prosimy o kontakt z:

– Helpdesk PBN <https://lil-helpdesk.opi.org.pl/#/login>